

Snabbguide om slakt- och förmedlingsanmälan för får och getter

Eviras anvisning

Eviras anvisning
Tas i bruk 10/2009

TIHY

Godkänd av

Matti Huttunen

Föredragande

Pia Vilen

Mera information

Dataadministrationsenheten

INNEHÅLLSFÖRTECKNING

1 Användarnamn	4.
2 Inloggning till systemet	4.
3 Spara slaktanmälan	
3.1. Välj Får- eller getregistret	5.
3.2 Välj anmätningar	5.
3.3 Välj Slaktanmälan	6.
3.4 Allmän information i slaktanmälan	6.
3.5 Djurspecifika uppgifter i slaktanmälan	6.
4 Bearbetning av slaktanmälan	8.
5 Spara förmedlingsanmälan	
5.1. Välj Får- eller getregistret	9.
5.2 Välj anmätningar	9.
5.3 Välj Förmedlingsmälan	9.
5.4 Allmän information i förmedlingsanmälan	10.
5.5 Uppgifter om förmedlade djur	10.
6 Bearbetning av förmedlingsanmälan	12.
7 Fliken Djur	13.

1 Användarnamn

Användarnamn och nyckeltalslistor begärs från Evira. Till djurregistret kan man alternativt logga in också med bankkoder.

Vid inloggningsproblem kan man kontakta Kundtjänsten (kontaktuppgifter finns i slutet av anvisningen).

I programmet kan man byta sitt eget lösenord. Lösenordet måste också innehålla siffror.

2 Inloggning till systemet

Man kan logga in till programmet via länken på Eviras webbplats eller genom att i webbläsaren skriva adressen: <https://niemi.mmm.fi/elain/>. I samband med inloggningen väljer man önskat språk.

Beroende på vilken webbläsare man använder (webbläsare som stöds är Firefox Mozilla och Internet Explorer) kan webbläsaren kräva en bekräftelse på att webbplatsen är säker. Webbplatsen är säker, så man kan godkänna den och vid behov lägga upp den på listan över säkra webbplatser.

1. Eläinrekisterin tunnuksilla kirjautuminen

1. Inloggning med djurregistrets användarnamn

Käyttäjätunnus/användarnamn

Salasana/lösenord

Kieli/språk

2. Pankkitunnuksilla kirjautuminen

2. Inloggning med bankidentifikation

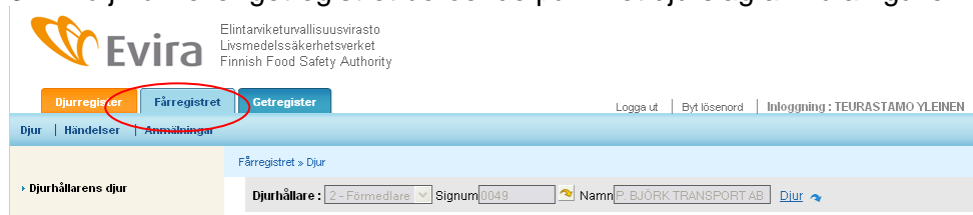
Valmis

På startsidan väljer man slakterisignum. Från den här sidan kan man också gå till Eviras sidor för att läsa meddelanden, kontaktuppgifter osv.



3 Spara slaktanmälan

3.1. Välj Får- eller getregistret beroende på vilket djurslag anmälan gäller.



3.2 Välj anmälningar



3.3 Välj Slaktanmälan

3.4 Allmän information i slaktanmälan

Informationen i den här delen är gemensam för alla djur i anmälan.

Slaktanmälan

Händelsenummer NY

Slaktanmälan's uppgifter

Ankomstdatum	<input type="text"/> kl. <input type="text" value="09:59"/>	Ankomstsätt	<input type="text"/>
Slakteriets signum	<input type="text"/>	Slakteriets namn	<input type="text"/>
Slaktdatum	<input type="text"/>	Slakteriets djurhållningsplatssignum	<input type="text"/>

Ankomstdatum kan väljas i kalendern eller också skriver man in datumet i formen dd.mm.åååå. Ankomstdatum får inte vara i framtiden och det måste vara samma som slaktdatum eller före det.

Slakteriets signum är slakteriets anläggningssignum. Anläggningssignum är i vissa sammanhang skrivet t.ex. i formen 123-1, men i slaktanmälan ersätts bindestrecket med två nollor, dvs. det blir 123001. Då man trycker på pilen fyller programmet i slakteriets namn och djurhållningsplatssignum automatiskt.

För ankomstsätt finns följande alternativ:

- 01- Egen förmedlare avhämtade (information om förmedlingen sparas)
- 02- Djurhållaren levererade (ingen förmedlingsinformation behövs)
- 03- En djurförmedlare levererade (information om förmedlingen sparas)

Förmedlingsuppgifter (fylls i om djuret hämtats från säljare)

Utmönstringsdag från säljaren	<input type="text"/> kl. <input type="text" value="01:59"/>	Transportmedlets reg.nr-typ	<input type="text" value="1 - Inhemsk"/>	Transportmedlets reg.nummer	<input type="text"/>
Fraktsedelnummer	<input type="text"/>				

Fraktsedelnummer är en kod som förmedlaren ger och som får innehålla bokstäver och siffror. Maximilängden är 20 tecken.

Registernumret måste finnas i djurtransportregistret, dvs. det måste vara ett registrerat transportmedel.

3.5 Djurspecifika uppgifter i slaktanmälan

Då den allmänna informationen i anmälan är ifylld skriver man in djuren individuellt i anmälan.

Slaktat djur

EU-signum	<input type="text"/>	Öra	<input type="text"/>	Namn	<input type="text"/>
Gammalt EU-signum	<input type="text"/>	Djurslag	<input type="text" value="20 - Får"/>		
<input type="checkbox"/> Djuret dött		Sätt att destruera kroppen	<input type="text"/>		
Säljarslag	<input type="text"/>	Slaktnummer	<input type="text"/>		
Säljarens signum	<input type="text"/>	Säljarens namn	<input type="text"/>		
Slaktvikt	<input type="text"/>	Kasserad vikt	<input type="text"/>		
Redovisad vikt	<input type="text"/>				

För till listan

Av EU-signumet skriver man in de gällande siffrorna. Programmet söker automatiskt upp landskod, inledande nollor och kontrolltecken då man trycker på pilen, om djuret hittas i registret. För djuret anges antingen EU-signum eller gammalt EU-signum. Ett gammalt EU-signum ska skrivas in i sin helhet, t.ex. FIABC5K0001.

Om djuret har dött före slakten, kryssar man för punkten "Djuret dött" och väljer destruktions sätt i rullgardinsmenyn.

Säljarslag är 1-gård, 2-förmedlare eller 3-kund. Signum, t.ex. lägenhetssignum skrivs in vid "Säljarens signum". Då man trycker på pilen fyller programmet i Säljarens namn.

Slaktnummer är en kod som slakteriet ger och som får innehålla bokstäver och siffror. Maximilängden är 20 tecken.

Slaktvikt måste vara större än den redovisade vikten.

Då de djurspecifika uppgifterna har registrerats för det aktuella djuret trycker man på "För till listan".

Slaktvikt

Redovisad vikt

Kasserad vikt

För till listan

Om det finns brister i informationen anmärker programmet om detta. Beroende på hur allvarlig bristen är måste informationen korrigeras, eller också kan den godkännas, om bristen är av allvarlighetsklass 40. Brister av allvarlighetsklass 30 och 20 kan godkännas endast av kundtjänsten.

Då alla djur har förts till listan kan anmälan sparas med knappen "Spara".

Djur (1)

EU-signum	K	Gammalt EU	Ds	Dött	Des.s.	Säljare	SLnr	SLv.kg	Red.kg	Kass.kg	
FI000000137342	2		20	Nej		16019519	aaaa	55.0	45.0		

Spara Ångra

Papperskorgsikonen vid högra kanten av den djurspecifika raden trycker man på bara om man vill radera det aktuella djuret från anmälan.

Om fel har upptäckts i registreringen ber programmet om att de ska korrigeras, eller en lindrig brist kan godkännas.

Fel observerade vid registrering

Felkod	Förklaring	AI△
IL0152	Djuret FI0000000137342 har uppgetts vara exporterat. Kontrollera djurets signum	40

Godkänn Korrigera

Då registreringen har lyckats får händelsen ett händelsenummer (varje djur får en egen händelse/ett eget händelsenummer) och programmet återgår till djurlistningssidan och meddelar registrerings status.

- Registreringen av händelsen lyckades. Händelsens status blev Anmärkning.

Djurhållarens fårdjur

Djur **Lediga** **Ogiltigförklarade**

EU-signum Gammalt EU-signum Djur i besittning **1** Tackor **1** Baggar **0**

Visa djur på djurhållningsplatsen

Man kan börja registrera en ny slaktanmälan genom att i den vänstra menyn välja Slaktanmälan eller trycka på knappen Slaktanmälan i övre kanten av djurförteckningen.

4 Bearbetning av slaktanmälan (fliken Händelser)

Då slaktanmälan sparas uppkommer för varje djur en egen händelse, även om det fanns flera djur i anmälan. Därför görs ändringar av anmälan skilt för varje händelse/djur. De egna händelserna hittas under fliken Händelser, där de listas i registreringsordning så att den sista händelsen är först. Händelsernas ordningsföljd kan ändras om man trycker på kolumnens rubrik, t.ex. om man vill få dem i ordningsföljd enligt händelsedag.

En händelse som ska bearbetas väljer man genom att trycka på länken i Signum-kolumnen.

Evira Elintarviketurvallisuusvirasto
Livsmedelssäkerhetsverket
Finnish Food Safety Authority

Djurregister Fårregistret Getregistret Logga ut | Byt lösenord | Inloggning: TEURASTAMO YLEINEN

Djur | **Händelser** | Anmälningar

Fårregistret » Händelser

Djurhållare: 2-Förmedlare Signum: 0049 Namn: BJÖRK TRANSPORT AB Djur:

Djurhållarens händelser

Sökvillkor

Händelsedag Händelseslag

EU-signum Händelsens status

Händ.dat.	Signum	Händ.slag	St	EU-signum	Gammalt EU	Ds	Ankomstdatum	Fel	Änqr.orsak
09.09.2009	88560	9	6	FI00000137342		20	15.09.2009	Ja	
07.09.2009	88552	9	4	FI00000137342		20	15.09.2009	Nej	2
02.02.2009	60384	10	1	FI000001088542		20	03.02.2009	Nej	
27.01.2009	60364	9	1	FI000000454863		20	30.01.2009	Nej	
03.11.2008	52824	8	2			02	19.11.2008	Ja	
03.11.2008	49484	8	2			02	06.11.2008	Ja	
06.10.2008	41884	10	6	FI000001087637		20	07.10.2008	Ja	
02.10.2008	39958	8	2			02	02.10.2008	Ja	
01.10.2008	39544	8	2	FI000001088856		20	02.10.2008	Ja	
14.08.2008	29844	9	2		FITEUR36987	02	14.08.2008	Ja	

[1 2 3 4 5 6 7 Följande](#)

En händelse som handlar om ett djur öppnas. I övre kanten av blanketten finns det aktuella djurets uppgifter. Händelsens uppgifter kan bearbetas och därefter sparas på normalt sätt eller också kan

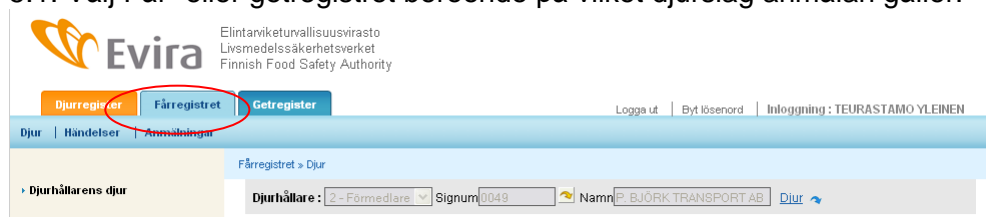
hela händelsen för det aktuella djuret i sin helhet ångras genom att man i nedre kanten väljer knappen ”Markera som raderad”.

Anmälningar i anslutning till händelsen

Anmälingsnummer	Typ	Ankomstdatum	Registreringsdatum	Registrerare	Status
119896	Tillägg	15.09.2009	15.09.2009	TEURASYL1	Godkänd, anmärkning

5 Spara förmedlingsanmälan

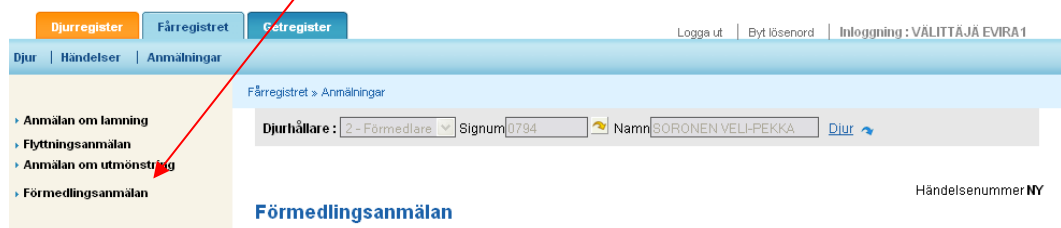
5.1. Välj Får- eller getregistret beroende på vilket djurslag anmälan gäller.



5.2 Välj Anmälningar



5.3 Välj Förmedlingsanmälan



5.4 Allmän information i förmedlingsanmälan

Informationen i den här delen är gemensam för alla djur i anmälan.

Förmedlingsanmälan

Förmedlingsanmälan's uppgifter

Förmedlingssätt	<input type="text"/>	Transportmedlets reg.nr-typ	1 - Inhemsk
Fraktsedelnummer	<input type="text"/>	Transportmedlets reg.nummer	<input type="text"/>
Utmönstringsdag från säljaren	<input type="text"/> kl. 01:59	Säljarens namn	<input type="text"/>
Säljarslag	<input type="text"/>	Köparens namn	<input type="text"/>
Säljarens signum	<input type="text"/>		
Ankomstdag till köparen	<input type="text"/> kl. 04:59		
Köparslag	<input type="text"/>		
Köparens signum	<input type="text"/>		
Mellanlagrets djurhållningsplatssignum	<input type="text"/>		

Det finns tre alternativa förmedlingssätt:

- 1 – Förmedling
- 2 – Köp till mellanlager
- 3 – Från försäljningens mellanlager

(Ett djur kan hållas i mellanlager < 30 dygn, om man inte är registrerad djurhållare)

Fraktsedelns nummer är en alfanumerisk teckenserie som förmedlaren själv anger. Max. 20 tecken.

Välj i rullgardinsmenyn om det är fråga om en utländsk eller inhemsk typ av registernummer.

Skriv in transportmedlets registernummer, som måste finnas i Djurtransportregistret.

Utmönstringsdatum från säljaren kan väljas i kalendern eller också skriver man in datumet i formen dd.mm.åååå. Utmönstringsdatum får inte vara i framtiden och det måste vara samma som ankomstdatum till köparen eller före det.

Välj säljarslag: 1 = Gård, 2 = Förmedlare, 3 = Kund.

Skriv in signum för den valda typen, t.ex. om djur säljs från en gård med lägenhetssignum till en gård som har kundsignum, väljs som säljarslag 1 – Gård. Skriv in lägenhetssignum och tryck på pilen strax efter fältet. I säljarens fält till höger kommer då säljarens namn fram, om signum och signumtyp är rätt.

På samma sätt gör man vid punkten med uppgifter om köparen.

5.5 Uppgifter om förmedlade djur

I samma anmälan kan uppgifter om flera djur anmälas, om den allmänna informationen i anmälan är densamma för alla.

Av EU-signumet skriver man in de gällande siffrorna. Programmet söker automatiskt upp landskod, inledande nollor och kontrolltecken då man trycker på pilen, om djuret hittas i registret. För djuret anges antingen EU-signum eller Gammalt EU-signum. Ett gammalt EU-signum ska skrivas in i sin helhet, t.ex. FIABC5K0001.

Förmedlat djur

EU-signum	<input type="text"/>	Öra	<input type="text"/>	Namn	<input type="text"/>
Gammalt EU-signum	<input type="text"/>	Djurslag	20 - Får		
<input type="checkbox"/> Djuret dött		Sätt att destruera kroppen	<input type="text"/>		

För till listan

Förmedlade djur (0)

EU-signum	K	Gammalt EU	Öra	Namn	Ds	Dött	Des.s.

Spara Ångra

Då man får fram djuret i de grå fälten (öronnummer och namn är inte obligatoriska uppgifter) trycker man på **För till listan**. Då kan man skriva in följande djur, eller om det är fråga om en anmälan av bara ett djur trycker man på **Spara**.

Om fel har upptäckts i registreringen ber programmet om att de ska korrigeras, eller en lindrig brist kan godkännas.

Fel observerade vid registrering

Felkod	Förklaring	AI
IL0152	Djuret FI000000137342 har uppgetts vara exporterat. Kontrollera djurets signum	40

Godkänn Korrigera

Då registreringen har lyckats får händelsen ett händelsenummer (varje djur får en egen händelse/ett eget händelsenummer) och programmet återgår till djurlistningssidan och meddelar registreringens status.

- Registreringen av händelsen lyckades. Händelsens status blev Anmärkning.

Djurhållarens fårdjur

Djur Lediga Ogiltigförklarade

EU-signum Gammalt EU-signum Djur i besittning **1** Tackor **1** Baggas **0**

Visa djur på djurhållningsplatsen 15.09.2009 från

Visa Skriv ut djurförteckning

Man kan börja registrera en ny förmedlingsanmälan genom att i den vänstra menyn välja Förmedlingsanmälan eller trycka på knappen Förmedlingsanmälan i övre kanten av djurförteckningen.

6 Bearbetning av förmedlingsanmälan (fliken Händelser)

Då förmedlingsanmälan sparas uppkommer för varje djur en egen händelse, även om det fanns flera djur i anmälan. Därför görs ändringar av anmälan skilt för varje händelse/djur. De egna händelserna hittas under fliken Händelser, där de listas i registreringsordning så att den sista händelsen är först. Händelsernas ordningsföljd kan ändras om man trycker på kolumnens rubrik, t.ex. om man vill få dem i ordningsföljd enligt händelsedag.

En händelse som ska bearbetas väljer man genom att trycka på länken i Signum-kolumnen. Händelseslag 8 är förmedling.

Elintarviketurvallisuusvirasto
Livsmiddelsäkerhetsverket
Finnish Food Safety Authority

Djurregistret Fårregistret Getregistret

Logga ut | Byt lösenord | Inloggning: VÄLITTÄJÄ EVIRA1

Djur Händelser Anmälningar

Fårregistret > Händelser

Djurhållare: 2 - Förmedlare Signum: 0794 Namn: SORONEN VELI-PEKKA Diur

Djurhållarens händelser

Sökfilter

Händelsedag: Händelseslag:
EU-signum: Händelsens status:

Sök Töm

Djurhållarens händelser

Händ.dat.	Signum	Händ.slagn	St	EU-signum	Gammalt EU	Ds	Ankomstdatum	Fel	Ångr.orsak
02.09.2008	37264	3	1	FI000001110436			20.04.00.2008	Nej	
01.09.2008	37263	6	1	FI000001110025			20.29.05.2008	Nej	
01.06.2008	22835	8	1	FI000001110449			20.10.06.2008	Nej	
01.06.2008	22827	8	1	FI000001110436			20.10.06.2008	Nej	
01.05.2008	20804	8	1	FI000001110025			20.29.05.2008	Nej	
12.02.2007	22831	8	1	FI000001110449			20.10.06.2008	Nej	
05.06.2006	20847	8	1		FIWERTY0101		20.29.05.2008	Nej	

Kod för händelseslag (1 - lamning, 2 - köp, 3 - hittande, 4 - import, 5 - flyttning, 6 - utmönstring, 7 - informationsinsamling, 8 - förmedling, 9 - slakt, 10 - destruktion, 11 - makulering av märke, 12 - annullering av makulering)

En händelse som handlar om ett djur öppnas. I övre kanten av blanketten finns det aktuella djurets uppgifter. Händelsens uppgifter kan bearbetas och därefter sparas på normalt sätt eller också kan hela händelsen för det aktuella djuret i sin helhet ångras genom att man i nedre kanten väljer knappen "Markera som raderad"

Anmälningar i anslutning till händelsen

Anmälningsnummer	Typ	Ankomstdatum	Registreringsdatum	Registrerare	Status
119896	Tillägg	15.09.2009	15.09.2009	TEURASYL1	Godkänd, anmärkning

Spara ändring Ångra Markera som avförd

7 Fliken Djur

I djurförteckningen syns de djur som varit i slakteriets besittning under önskad tidsperiod. Antaget datum är innevarande dag, men om man vill kontrollera djur för en längre tidsperiod väljer man datum och trycker på "Visa", så får man fram också de djur som redan slaktats. Genom att klicka på djurets EU-signumlänk får man möjlighet att bläddra i djurets uppgifter. Om man skriver in EU-signumets gällande siffror i fältet för EU-signum, söker programmet fram det aktuella djuret i listan och markerar det med röd bakgrundsfärg.

I listan över djurhållningsplatser ses alla de djurhållningsplatser som slakteriet använder inklusive de transportmedel som används i förmedlingen.

Funktionen "Skriv ut djurförteckning" kan inte användas av slakterierna eller förmedlarna.

Elintarviketurvallisuusvirasto
Livsmedelssäkerhetsverket
Finnish Food Safety Authority

Djurregister Fårregistret Getregistret

Logga ut | Byt lösenord | Inloggning : TEURASTAMO YLEINEN

Djur | Händelser | Anmälningar

Fårregistret » Händelser

Djurhållare: 2 - Förmedlare Signum 0049 Namn P. BJÖRK TRANSPORT AB Djur

Djurhållarens fårdjur

Djur Lediga Ogiltigförklarade

EU-signum Gammalt EU-signum Djur i besittning 1 Tackor 1 Baggår 0

Visa djur på djurhållningsplatsen allt 15.09.2008 från

Visa Skriv ut djurförteckning

Man kan välja högst 30 djur för anmälan åt gången. För närvarande har 0/30 djur valts.

<input type="checkbox"/> EU-signum	K	Gammalt EU	Öra	Namn	Ds	Födelse	Kö	Ra	An	Ankomst	As	Utmönstring	Us
F1000000107835	8		0013	Tupuna	20	01.01.1998	1	03	99	08.07.2008	2		
F1000000137342	2				20	17.07.2008	0	02		08.09.2009	2	09.09.2009	9
F1000000454863	6				20	15.08.2000	1	01		27.01.2009	2	27.01.2009	9
F1000001087637	6				20	10.05.2007	0	01		06.10.2008	13	07.10.2008	13
F1000001087679	0			Eka773	20	15.05.2007	0	01		04.08.2008	2	02.10.2008	2
F1000001088542	2				20	25.08.2004	0	08		02.02.2009	13	02.02.2009	13
F1000001088856	8		0672	Remmi	20	08.09.2008	0	04	03	01.10.2008	2	01.10.2008	2
F1000002500840	1				20	29.02.2008	0	98		06.04.2009	2	06.04.2009	4

Man kan välja högst 30 djur för anmälan åt gången. För närvarande har 0/30 djur valts.

Slaktanmälan

Ytterligare information:
Får- och getregistrets kundtjänst
tel. 020 690 990
e-post: lammasvuohi@mloy.fi